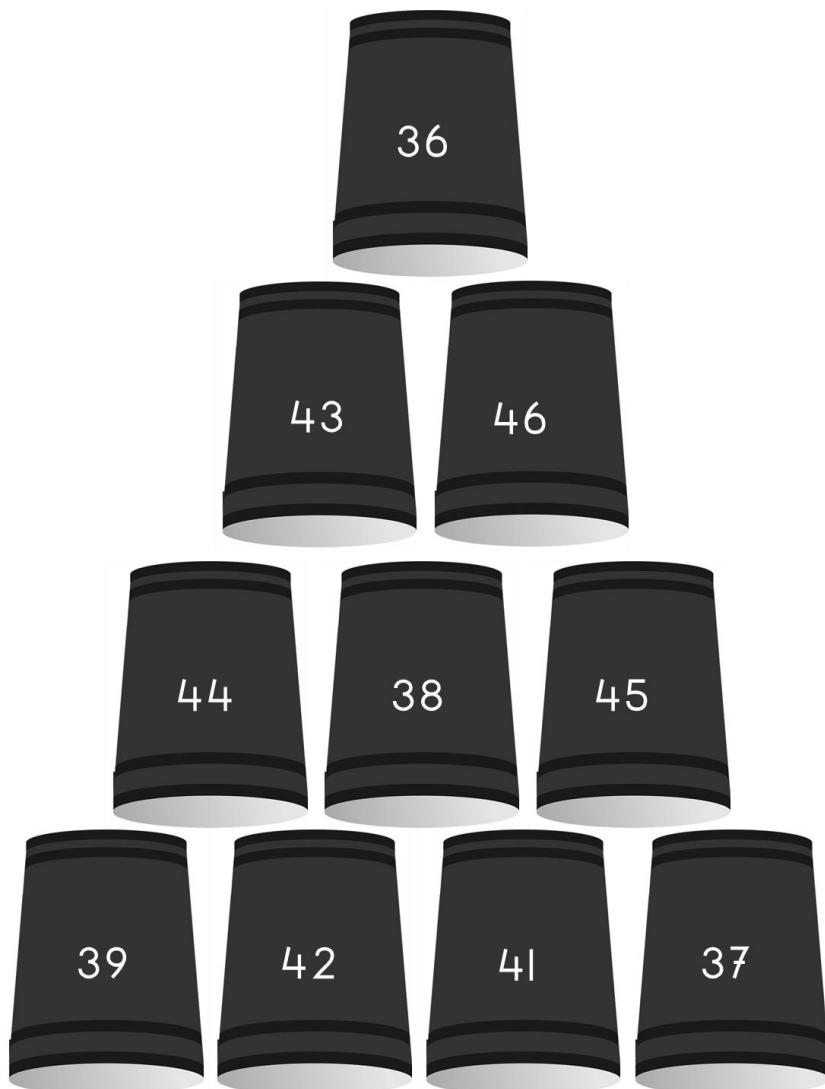


Bouw de toren

- 5 kaarten met plussommen
t/m 100
- 5 kaarten met minsommen
t/m 100



Bedoeling:

Door het spelen van dit spel oefenen de kinderen met plus- en minsommen tot en met 100. Met de nakijkaarten kunnen de leerlingen hun eigen werk nakijken.

Nodig:

- 10 bekertjes (bij de Jumbo verkopen ze grote rode plastic bekers, deze zijn erg fijn om bij spellen te gebruiken)
- De kaarten dubbelzijdig afgedrukt, daarmee kunnen de kinderen de toren controleren.

Vorbereiding:

- Print de kaarten dubbelzijdig uit. Lamineer de kaarten voor vaker gebruik.
 - Regel 10 bekertjes
- Plak de getallencirkels uit dit document op de bekers. Je kunt ook de bekertjes verven en dan de nummers erop schrijven.
 - Nu kan het spel beginnen!

Uitvoering:

- Bepaal met hoeveel spelers je de toren bouwt. Als de sommen lastig gevonden worden, kun je groepjes van vier maken. Anders kan het ook in tweetallen of zelfstandig.
- De leerlingen beginnen met het neerzetten van de onderste vier bekers. Ze lossen de sommen op en bepalen daarmee welke beker waar moet staan.
 - Vanaf daar bouwen ze de toren verder.
- Wanneer de hele toren staat, kunnen ze deze controleren met de nakijkaart.



maak de toren
minsommen!

$50-14$

$68-25$

$84-38$

$88-44$

$66-28$

$74-29$

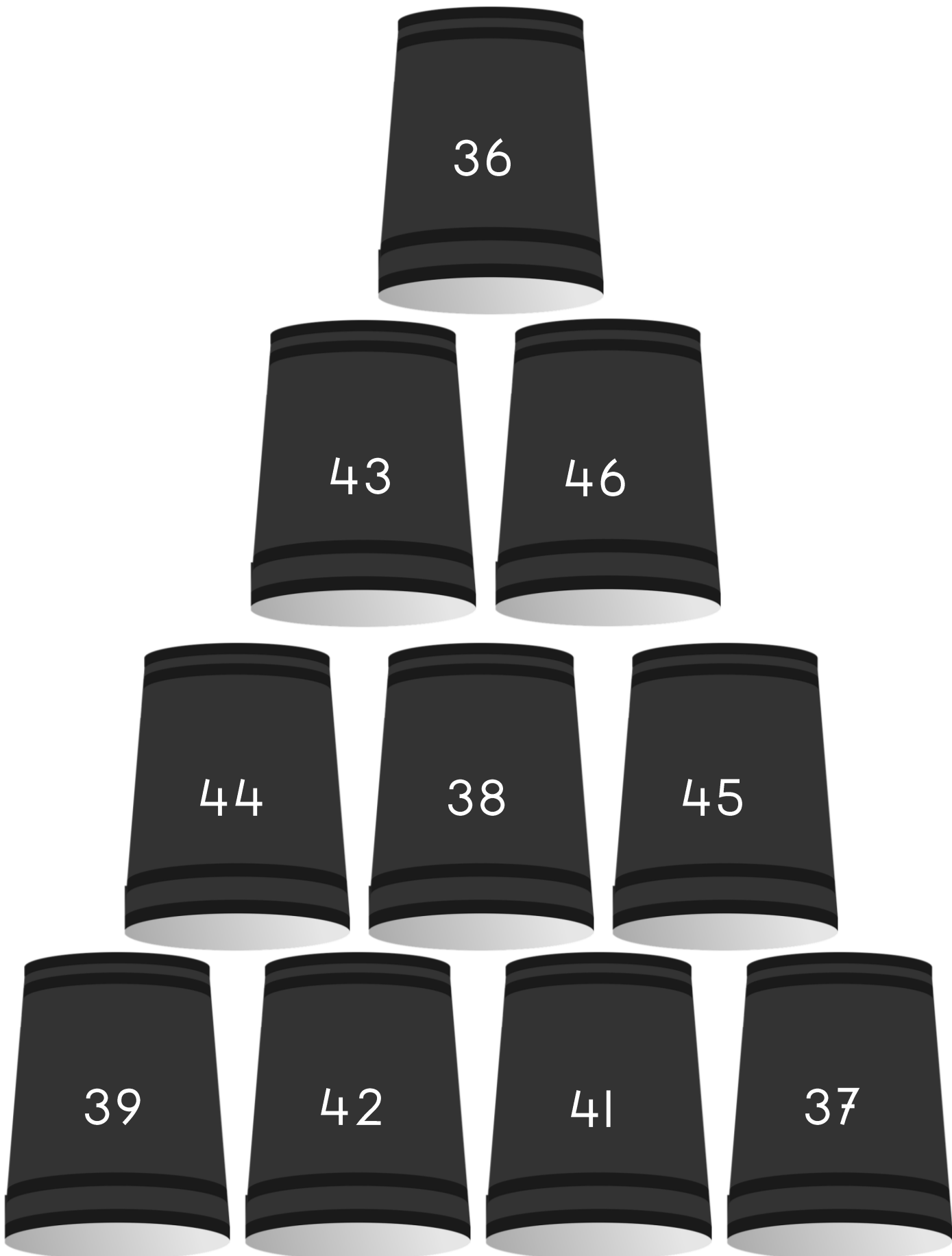
$61-22$

$70-28$

$80-39$

$54-17$

nakijkblad
minsommen I



maak de toren

minsommen 2

$$74 - 35$$

$$55 - 19$$

$$90 - 49$$

$$52 - 6$$

$$57 - 15$$

$$76 - 31$$

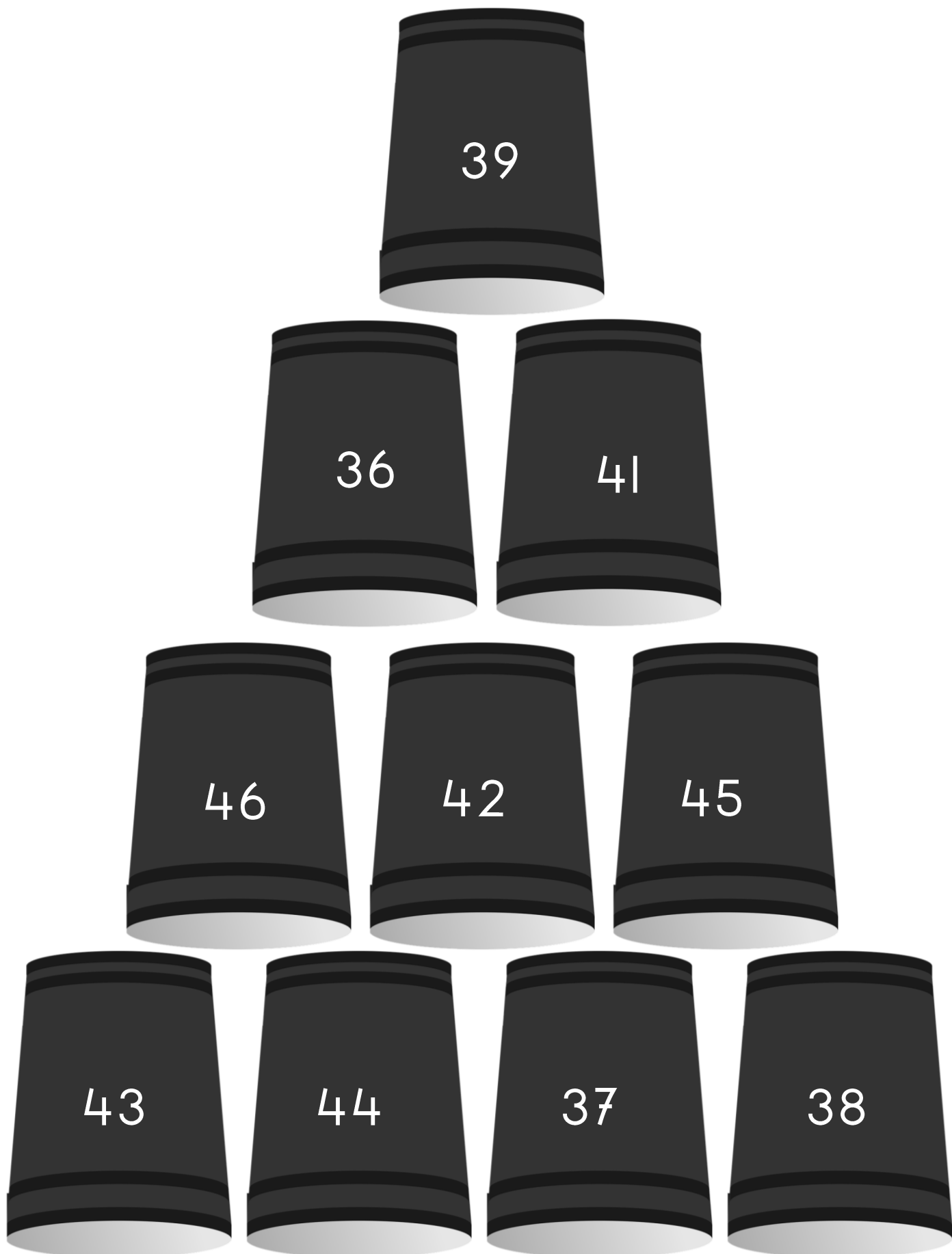
$$87 - 44$$

$$59 - 15$$

$$71 - 34$$

$$67 - 29$$

nakijkblad
minsommen 2



maak de toren

minsommen 3

$56-18$

$65-23$

$90-54$

$74-29$

$52-9$

$77-33$

$84-43$

$66-29$

$61-15$

$88-49$

nakijkblad
minsommen 3



maak de toren

minsommen 4

$59-18$

$77-34$

$56-17$

$52-16$

$80-38$

$59-13$

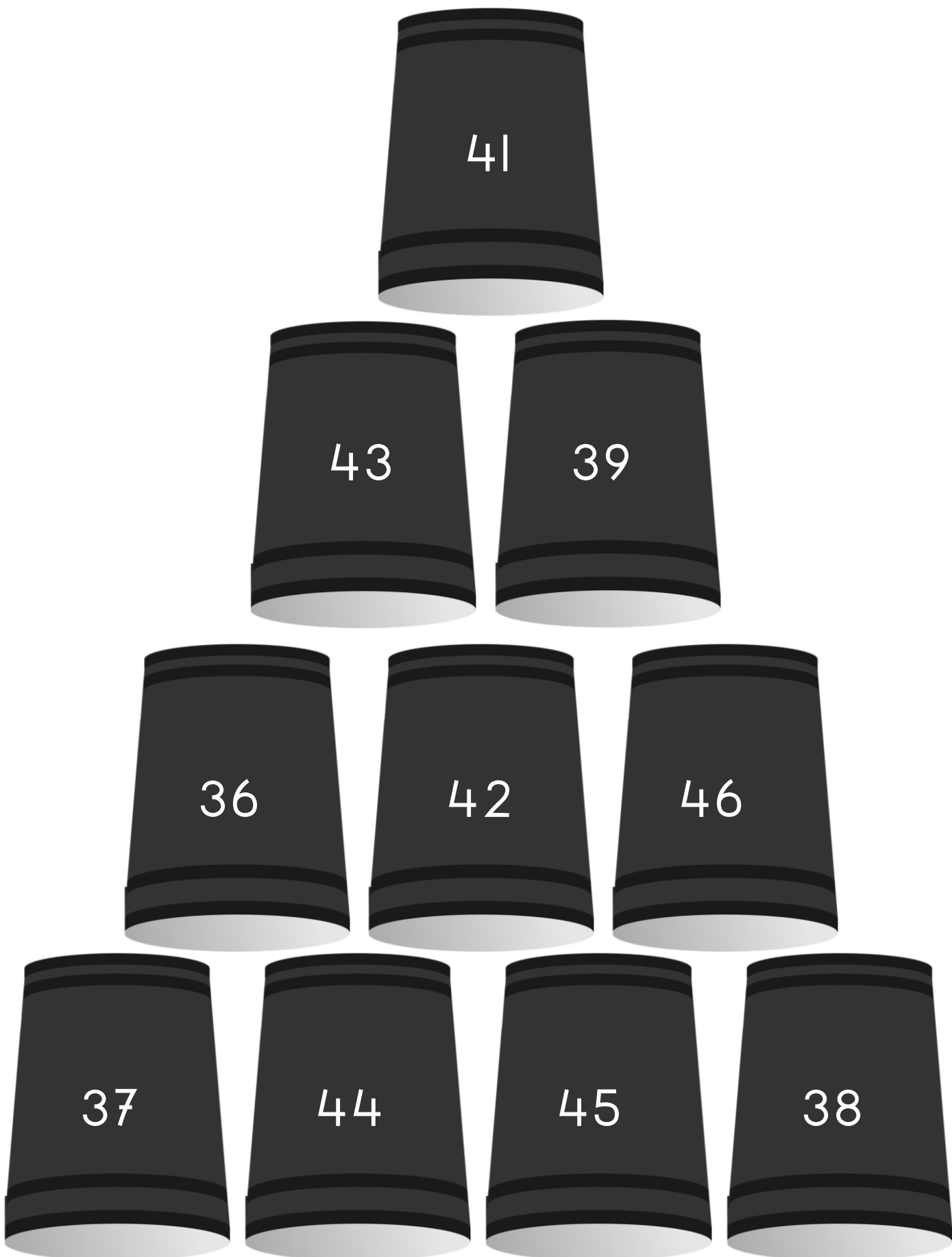
$72-35$

$81-37$

$61-16$

$46-8$

nakijkblad
minsommen 4



maak de toren
plussommen!

$38+4$

$23+18$

$24+22$

$20+23$

$18+18$

$23+14$

$36+8$

$23+22$

$15+23$

$26+13$

nakijkblad
plussommen I



maak de toren
plussommen 2

$19+22$

$28+16$

$37+8$

$23+16$

$21+16$

$27+9$

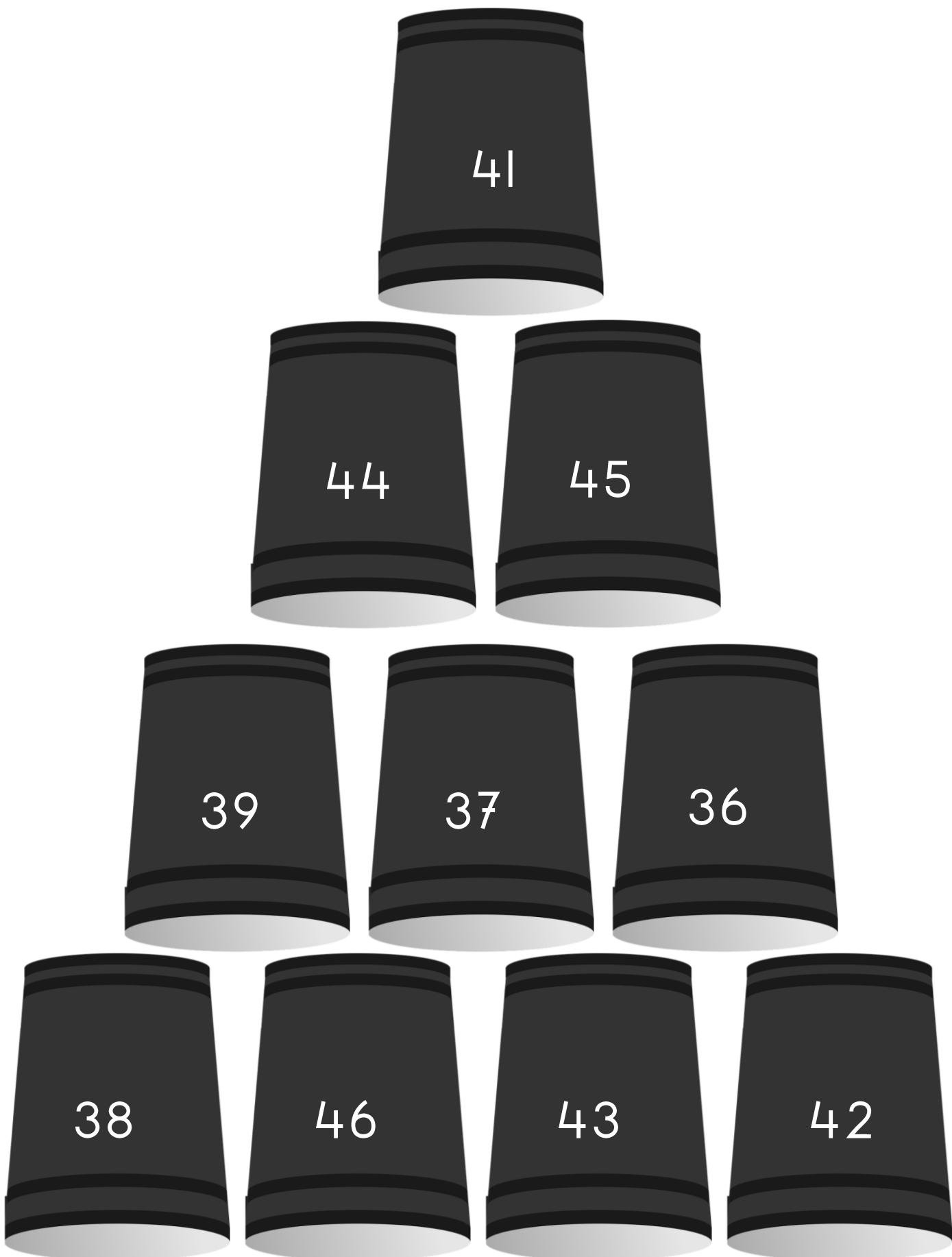
$12+26$

$15+31$

$36+7$

$13+29$

nakijkblad
plussommen 2



maak de toren
plussommen 3

$15+28$

$32+6$

$31+11$

$28+9$

$21+25$

$34+11$

$14+22$

$22+17$

$31+13$

$33+8$

nakijkblad
plussommen 3



maak de toren
plussommen 4

$13+25$

$29+14$

$15+22$

$26+15$

$15+27$

$36+9$


$28+18$

$19+17$

$21+23$

$27+12$

nakijkblad
plussommen 4



maak de toren
plussommen 5

$24+18$

$2+35$

$29+9$

$21+24$

$19+20$

$32+14$

$25+19$

$20+21$

$28+8$

$18+25$

nakijkblad
plussommen 5



maak de toren

minsommen 5

$59-22$

$69-23$

$67-25$

$95-51$

$89-50$

$88-43$


$62-21$

$69-26$

$71-33$

$51-15$

nakijkblad
minsommen 5



36

37

38

39

41

42





Bedankt voor het
downloaden van dit
document!



Veel plezier met de uitvoering 😊

Je kunt het bestand gratis delen
met anderen. Ik zou het leuk vinden
als je naar mij verwijst!



@inde_klas



www.jufrianneindeklas.nl



Het gebruikte lettertype is gedownload bij
https://github.com/kostex/SchoolKX_New